

ASX



**MITSUBISHI
MOTORS**
Drive your Ambition



Die neue Generation ASX

Der elektrifizierte kompakte Stadt-SUV



Treffen Sie die neue Generation

Wenn Sie auf dem Fahrersitz des ASX der neuen Generation Platz nehmen, werden Sie bald ein Lächeln auf den Lippen haben. Sein kompaktes SUV-Design macht ihn in der Stadt leicht manövrierbar. Er bietet fünf komfortable Sitzplätze und verfügt über die neuesten Fahrassistenzsysteme, so dass Sie die Stadt mit Zuversicht erkunden können.



Exterieur

01



Starke Optik, die den ASX in den Mittelpunkt stellt

Das charakteristische Aussehen unserer gesamten Produktpalette ist der Kern unserer Designstrategie. Der DYNAMIC SHIELD Kühlergrill verleiht dem ASX eine sportliche, kämpferische Ausstrahlung, die seine Bereitschaft unterstreicht, die Welt zu erobern. Ausserdem vermittelt er ein Gefühl von Schutz und Leistung.



Aussergewöhnliche Designdetails

Erhöhen Sie den "Wow-Faktor" mit stilvollen Aussendetails wie schwarzen oder verchromten Seitenleisten, schwarzen Unterfahrschutzplatten und schwarzen oder verchromten Kotflügel­details.

Sehen und gesehen werden

Jeder ASX ist serienmässig mit markant geformten LED-Scheinwerfern und -Rückleuchten ausgestattet. Diese sind nicht nur energieeffizient, sondern bieten auch maximale Sicht für eine sichere und komfortable Fahrt. Jeden Tag, zu jeder Jahreszeit.



Interieur

02




Ihr Komfort ist unsere Priorität


Die Sitze im ASX wurden für maximalen Halt entwickelt. Für einen zusätzlichen Hauch von Luxus wählen Sie eine Lederausstattung. Sie haben auch die Möglichkeit, einen elektronisch verstellbaren Fahrersitz mit manueller Lendenwirbelstütze zu wählen.



▲ Instyle



▲ Intense



▲ Inform



Platz für 5 Personen und ihre Ausrüstung

Für einen kompakten SUV bietet der ASX genügend Platz für fünf Erwachsene. Die Rücksitzbank lässt sich im Verhältnis 60:40 umklappen oder nach vorne schieben, um mehr Stauraum zu schaffen.





Die Fahrerkabine mit Licht füllen

Das Panoramadach kann in 4 Stufen verstellt werden. Es lässt mehr Sonnenlicht in den Innenraum und sorgt so für ein entspannteres Raumgefühl. (Instyle)

Ein multisensorisches Erlebnis, das Ihrer Stimmung entspricht

Der Innenraum verfügt über subtile Akzente, die Ihnen und Ihren Passagieren helfen, sich zu entspannen. Zum Beispiel die Weichheit der Sitze, das Soundsystem und die dezenten Beleuchtungsdetails im Innenraum.



Digitales 10-Zoll-Fahrerdisplay

Direkt vor dem Fahrer befindet sich ein vollfarbiges Multi-Informations-Display. Es beherbergt die Geschwindigkeits- und Drehzahlmesser, gibt Ihnen aktuelle Informationen, den Status des Fahrmodus und mehr.

(Intense u. Instyle)

Lassen Sie uns alle Funktionen kennenlernen

5 Jahre Garantie

Mit einer 5-Jahres-Garantie haben Sie nicht nur die Ruhe weg. Sie erhalten auch eine Garantie von 8 Jahren/160.000 km auf die Batteriekapazität und 5 Jahre Pannenhilfe (MAP).



Modernes Design

Der ASX der neuen Generation zieht mit seiner dynamischen, robusten Front und dem markanten Heckdesign alle Blicke auf sich.

Geräumiges Interieur

Auch bei fünf Personen bietet der ASX einen Laderaum von bis zu 422 Litern, der bei umgeklappter Sitzbank um weitere 114 Liter erweitert werden kann.

Infotainment auf dem neuesten Stand der Technik

Das moderne 9,3-Zoll-Smartphone-Link-Display-Audiosystem sorgt dafür, dass Sie immer in Verbindung bleiben, egal wohin die Reise geht. (Intense u. Instyle)

Elektrifizierte Antriebsstränge

Sie können aus bis zu 5 verschiedenen Antriebskombinationen wählen, darunter auch Plug-in Hybridversionen mit den entsprechenden Vorteilen für niedrigere Emissionen.



MULTI-SENSE Fahrmodi

Wählen Sie aus 3 Fahrmodi: ECO und SPORT oder dem vollständig personalisierbaren MY-SENSE, mit dem Sie die Lenkung, das Ansprechverhalten des Motors und die Farbe des Innenraums anpassen können.

Fortschrittliche Sicherheitsfunktionen

Kompakt in der Grösse, gross in der Sicherheit. Der ASX hat die neuesten Sicherheits- und Komfortsysteme an Bord, wie zum Beispiel den teilautonomen MI-PILOT*. (*Instyle)

Technologie

03

Ein Antriebsstrang für jeden Lebensstil

Vom Benzinmotor bis zum Plug-in Hybrid - es gibt einen ASX, der zu Ihnen passt.

	Benzin	Mild-Hybrid Manuell	Mild-Hybrid Automat	Hybrid (HEV)	Plug-in Hybrid (PHEV)
Funktionen	6-Gang-Schaltgetriebe	6-Gang-Schaltgetriebe	6-Gang-Doppelkupplungsgetriebe	Automatik Getriebe	Automatik Getriebe
	1.0L Turbolader	1.3L Turbolader	1.3L Turbolader	1.6L Motor und Elektromotor	1.6L Motor und Elektromotor
Vorteile	Der Turbolader macht den kleinen, leichten Motor wirklich spritzig, sehr sparsam und ideal für den modernen Fahrbetrieb. Niedrige CO2-Emissionen.	Verfügt über einen kleinen Elektromotor, der beim starken Beschleunigen und im Stop-and-Go-Verkehr hilft. So erhalten Sie sanftere Starts, einen geringeren Kraftstoffverbrauch und weniger CO2-Emissionen.	Der Elektromotor unterstützt beim Beschleunigen und im Verkehr und sorgt so für weniger Kraftstoffverbrauch und CO2-Emissionen. Für diejenigen, die ein Automatikgetriebe bevorzugen.	Lädt sich während der Fahrt selbst auf. Kleinere Batterie als bei PHEV, so dass sie das Fahrzeug nur bei niedrigen Geschwindigkeiten antreibt. Niedrigerer Kraftstoffverbrauch als Mild-Hybride und weniger CO2-Emissionen. Leiserer Antrieb.	Aufladung durch Anschluss an ein externes Netzgerät. Größere Batterie als HEV, fährt also schneller und weiter allein mit elektrischer Energie. Kein Kraftstoffverbrauch und eine Auspuffemissionen im EV-Modus.





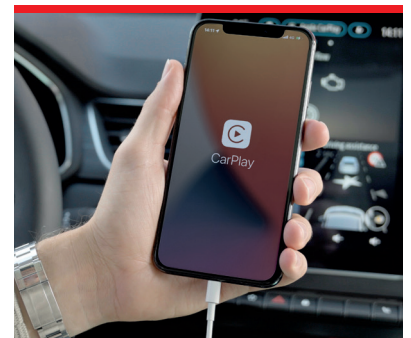
Kabelloses Aufladen

Genießen Sie den Komfort der kabellosen Ladematte. Legen Sie Ihr Smartphone einfach auf die Ladefläche und der Ladevorgang beginnt.



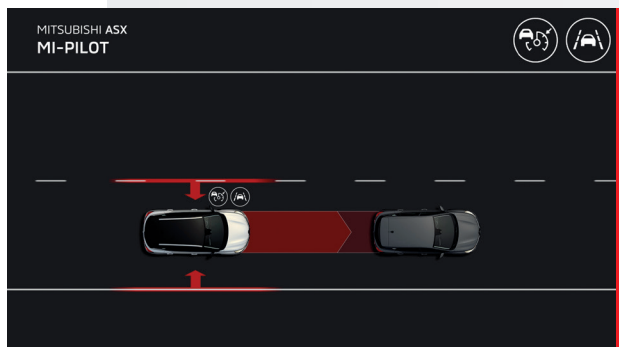
BOSE® Premium-Audio-System

Das BOSE® Premium Audio System verfügt über 9 Lautsprecher, einschließlich eines Frischluft-Subwoofers, der mit der Außenseite des Fahrzeugs verbunden ist. Es liefert den für BOSE® bekannten satten, tiefen Klang, ohne kostbaren Laderaum zu beanspruchen.



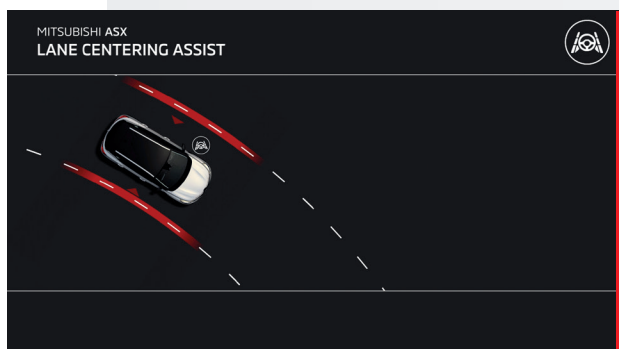
9"-Bildschirm Smartphone-Link Display Audio [SDA]

Der SDA ist der Infotainment-Bildschirm in der Mitte des Armaturenbretts des Fahrzeugs. Über Android Auto™ oder Apple CarPlay® kann er auch zu einer Erweiterung Ihres Smartphones werden.



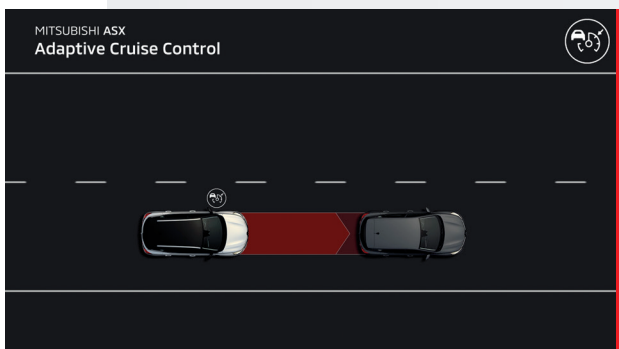
MI-PILOT*

Dieses teilautonome System kombiniert die adaptive Geschwindigkeitsregelung [ACC] (zur Einhaltung des Abstands zum vorausfahrenden Fahrzeug) mit dem Spurenzentrierungsassistenten [LCA] (zur Beibehaltung der Fahrspur) für zusätzlichen Komfort und Sicherheit auf langen Strecken.



Spurenzentrierungsassistent [LCA]

Der Spurenzentrierungsassistent überwacht die Linien auf der Strasse und betätigt kontinuierlich das Lenkrad, um dem Fahrzeug zu helfen, die Mitte der Fahrspur zu halten. Der Fahrer muss jedoch seine Hände am Lenkrad lassen und auf die Strasse achten. Wenn das System keine Hände am Lenkrad erkennt, gibt es eine Warnung aus.




Adaptive Geschwindigkeitsregelung mit Stop & Go* [ACC]

Diese aktive Technologie hilft Ihnen, den Abstand zum vorausfahrenden Fahrzeug beizubehalten, während Sie Ihre Geschwindigkeit beibehalten. Sie bremst Ihren neuen ASX nicht nur bis zum Stillstand ab, sondern folgt dem vorausfahrenden Fahrzeug auch, wenn es wieder beschleunigt.

*Stop & Go und MI-PILOT sind nur für Automatikgetriebe verfügbar (einschliesslich HEV/PHEV)

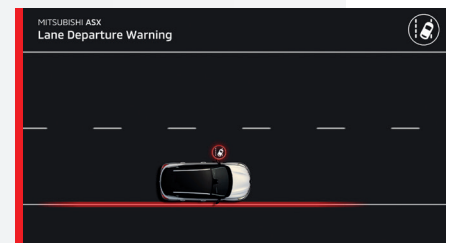
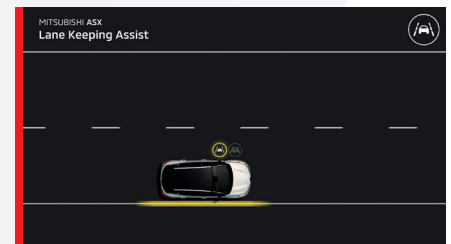
Toter-Winkel-Warner [BSW]

Erkennt das Vorhandensein eines sich bewegenden Objekts (Autos, Motorräder usw.) im toten Winkel des Fahrers (bis zu 5 m vom Heck und den Seiten des Fahrzeugs entfernt). Wenn das System ein Objekt identifiziert, blinkt eine LED-Leuchte am Aussenspiegel auf der betreffenden Fahrzeugseite.



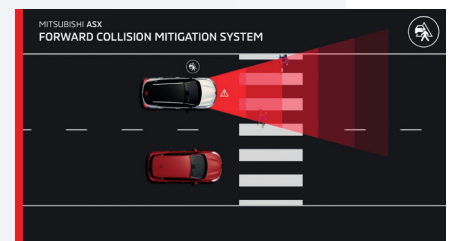
Spurverlassenswarnung [LDW] & Spurhalteassistent [LKA]

Dieses System erkennt die Linien auf der Strasse. Wenn nur der Spurhalteassistent aktiviert ist, warnt das System den Fahrer durch eine haptische Rückmeldung am Lenkrad, sobald eine der Linien überfahren wurde, ohne dass der Fahrer den Blinker gesetzt hat. Wenn LKA aktiviert ist, wird der Fahrer nicht nur gewarnt, sondern das System steuert aktiv die Lenkung, um dem Fahrer zu helfen, in der Spur zu bleiben.



Vorausschauende Kollisionsvermeidung [FCM]

Mithilfe des bordeigenen Radars und einer Frontkamera beurteilt das System den Abstand zum vorausfahrenden (stehenden oder fahrenden) Fahrzeug, Fussgänger oder Radfahrer. Besteht die Gefahr einer Kollision und bremst der Fahrer, aber das Risiko bleibt bestehen, gibt das System eine Warnung aus und führt eine zusätzliche Bremsung durch. Wenn der Fahrer nicht oder nur unzureichend bremst, bremst das System automatisch ab oder bringt Ihren ASX zum Stillstand.



Personalisierung

MULTI-SENSE personalisiert das Fahrerlebnis

Mit dem MULTI-SENSE-System können Sie viele Einstellungen des ASX individuell anpassen. Wählen Sie aus 3 Fahrmodi: ECO, SPORT und MY-SENSE. Für eine vollständige Personalisierung können Sie den Lenkmodus ändern und die Umgebungsbeleuchtung einstellen. Sie können auch das Grafikdisplay auf der Instrumententafel vor dem Fahrer individuell gestalten.



6 Dynamische Farben zur individuellen Gestaltung Ihres Fahrzeugs

Der ASX ist in einer beeindruckenden Farbpalette erhältlich. Wenn Sie Ihrem Fahrzeug Ihren eigenen Stempel aufdrücken möchten, entscheiden Sie sich für ein 2-Ton-Thema.



▲ Charcoal Blue



Crystal White ▲



▲ Onyx Black



Royal Blue ▲



▲ Steel Grey



Sunrise Red ▲

Original-Zubehör

Machen Sie es zu Ihrem, und nur zu Ihrem

Jedes Mitsubishi Motors Original-Zubehörteil wird mit der gleichen Leidenschaft und Expertise hergestellt, die jeden Mitsubishi sicher, langlebig und auf höchstem Niveau leistungsfähig macht. Die Qualität und das Design passen zu Ihrem Fahrzeug und werten es auf, egal ob Sie sich für markante Styling-Optionen, zusätzlichen Schutz oder erhöhten Komfort entscheiden. Wie für den neuen ASX gilt auch für das Originalzubehör eine Garantie von 5 Jahren.

Dachbox

Multifunktionaler Speicher
Grösse: 380 / 480 / 630 Liter



▲ **18"-Leichtmetallfelge**
Mehrere Ausführungen. Auch mit Winterreifen erhältlich.



▲ **Modularer Kofferraumschutz**
Einfache Installation.



▲ **Seitenschweller**
Stilvoll und funktionell.



▲ **Zierleiste-Heckklappe**
Schwarzes oder silbernes Design.



▲ **Induktives Handygerät**
Induktives Laden für Smartphones.



▲ **Einstiegsleiste**
Mehrere Designs verfügbar.
Auch mit Beleuchtung erhältlich.



▲ **Fahrradträger**
Bis zu 3 Fahrräder. Mehrere
Modelle verfügbar.



▲ **Anhängerkupplung**
Fest, abnehmbar, einziehbar.



▲ **Kotflügelspritzschutz**
Für vorne und hinten.



▲ **Textilmatten-Sets**
Comfort oder Elegance.



▲ **Gummimatten-Set**



◀ **Trenngitter**
Schwarz beschichtet.



◀ **Dachträger**

Ausstattungslinien

Inform



- 17" Räder
- 4,2" Kombiinstrument
- 7" Smartphone-link Display
Audio (SDA) + DAB
- Klimatisierung
- Tempomat &
Geschwindigkeitsbegrenzer
- Parksensoren vorne und hinten
- LED-Scheinwerfer
- Beheizte Aussenspiegel
- Stoff-Polsterung
- Auffahrwarnsystem (FCM)
- Spurverlassenswarnung (LDW)
- Fahrspurhalte-Assistent (LKA)
- Rückfahrkamera
- Verkehrszeichenerkennung (TSR)
- Notrufsystem



Invite



Zusätzlich zu Inform:

- Klimaautomatik
- Elektrisch einklappbare
Aussenspiegel
- Keyless Zugangssystem
- 7" Digitales Kombiinstrument
(Nur HEV)
- Beheiztes Lenkrad
- Regensensor



Intense



Zusätzlich zu Invite:

- 10" Digitales Fahrerdisplay
- Kombi-Polsterung
- Automatisch abblendende Spiegel
- Automatisches Fernlicht (AHB)
- El.-Parkbremse mit Auto-Hold
- MULTI-SENSE
- Adaptive Geschwindigkeitsregelung (ACC)
- Toter-Winkel-Warner (BSW)
- Haifischflossen-Antenne
- 9.3" SDA + navigation
- 18" Alufelgen
- Höhenverstellbare Beifahrersitze



Instyle



Zusätzlich zu Intense:

- MI-PILOT mit Spurenzentringsassistenten (nur AT)
- BOSE® Premium Audio mit 9 Lautsprechern
- Induktives Smartphone-Ladegerät
- Lendenwirbelstütze verstellbar
- Elektrisches Schiebedach
- Ledersitze schwarz



AUSSTATTUNG

INFORM
INVITE
INTENSE
INSTYLE

SICHERHEIT

Notbremsassistent	■	■	■	■
Antiblockiersystem	■	■	■	■
Fahrer- und Beifahrer-Airbag	■	■	■	■
Reifendruck-Kontrollsystem	■	■	■	■
Elektrische Stabilitätskontrolle mit Berganfahrhilfe	■	■	■	■
MI-Pilot mit Spurenzentrierungsassistent (nur AT)	-	-	-	■
Totwinkelwarner (BSW)	-	-	■	■
Einparkensensoren vorne und hinten (Bx)	■	■	■	■
Verkehrszeichenerkennung mit Geschwindigkeitswarner	-	-	■	■
Verkehrszeichenerkennung (TSR)	■	■	-	-
Notbremsassistent (FCM)	■	■	■	■
Automatisches Fernlicht (AHB)	-	-	■	■
Rückfahrkamera	-	■	■	■
Lichtsensor	■	■	■	■
Regensensor	-	■	■	■
Aktiver Spurhalte-Assistent (LKA)	■	■	■	■
Spurverlassenswarnung (LDW)	■	■	■	■
Seitenairbags vorne	■	■	■	■
Vorhang-Airbags vorne und hinten	■	■	■	■

AUSSEN

Dachreling (silber)	-	■	■	-
Elektrisches Panoramaschiebedach	-	-	-	■
Getönte Scheiben	-	■	■	■
Gefärbte Scheiben	■	-	-	-
Zwei Rückfahrscheinwerfer	■	■	■	■
18"-Leichtmetallfelge: zweifarbig schwarz	-	-	■	■
17" Flex-Rad	■	■	-	-
Aussenspiegel in Schwarzmetall	■	■	■	■
Haifischflossenantenne	-	-	■	■
Ausstertürgriffe in Wagenfarbe	■	■	■	■
Tagfahrlicht LED	■	■	■	■
Kühlergrill schwarz glänzend mit Chromeinsatz	■	■	■	■
Unterer Frontgrill schwarz glänzend	■	■	■	■
Front-Dekoteile-Stossstange schwarz	■	■	-	-
Front-Dekoteile-Stossstange schwarz glänzend	-	-	■	■
Vorderer Unterfahrschutz schwarz	■	-	-	-
Vorderer Unterfahrschutz schwarz glänzend	-	■	■	■
Seitliche Kotflügelzierleisten schwarz	■	■	-	-
Seitliche Kotflügelzierleisten glänzend schwarz mit Chromeinsatz	-	-	■	■
Seitenleisten schwarz	■	■	-	-
Seitenleisten silber/chrom	-	-	■	■
Seitliche Griffleisten schwarz	■	■	■	■
Seitliche Griffleisten silber/chrom	-	-	■	■
Heckkotflügel schwarz	■	-	-	-
Heckkotflügel glänzend schwarz	-	■	■	■
Hintere Dekoparts Stossstange schwarz	■	■	-	-
Hintere Dekoparts Stossstange schwarz glänzend	-	-	■	■
LED-Scheinwerfer & Heckleuchten	■	■	■	■
Verdeckter Auspuff	■	■	○	■
Zweiton-Exterieur mit schwarzem Dach	-	-	○	○
Heckspoiler	■	■	■	■

INNEN

Lederlenkrad	-	■	■	■
Kunstlederlenkrad	■	-	-	-
Automatisch abblendender Rückspiegel	-	-	■	■
Manuell abblendbarer Rückspiegel	■	■	-	-
Untere Kofferraumablage	-	■	■	■
Multi-sense mit Ambientebeleuchtung	-	-	■	■
Gepäckraumabdeckung	■	■	■	■

SITZE

Ledersitze schwarz	-	-	-	■
Kombination (Stoff & Kunstleder) schwarz/hellgrau	-	-	■	-
Stoffsitze schwarz/grau	■	■	-	-
3 Kopfstützen hinten	■	■	■	■
Fahrsitz höhenverstellbar	■	■	■	-
Beifahrersitz höhenverstellbar	-	-	■	■
Fahrsitz elektrisch verstellbar	-	-	-	■
Rücksitzbank geteilt 1/3-2/3	■	■	■	■
Sitze mit ISOFIX (1x Beifahrer & 2x hinten)	■	■	■	■
Lendenwirbelstütze verstellbar	-	-	-	■

■ Serienmässig ○ Optional - Nicht verfügbar

AUSSTATTUNG
INFORM
INVITE
INTENSE
INSTYLE
INFOTAINMENT

9,3" Smartphone-Link Display Audio mit 6 Lautsprechern und Navigation	-	-	■	-
9,3" Smartphone-Link Display mit BOSE® Premium Audio mit 9 Lautsprechern und Navigation	-	-	-	■
7" Smartphone-Link Display Audio mit 6 Lautsprechern	■	■	-	-
Notrufsystem	■	■	■	■
Kombiinstrument mit 4,2"-Display	■	■	-	-
Kombiinstrument mit 7"-Display	-	HEV	-	-
Digitales Kombiinstrument mit 10"-Display	-	-	■	■
Induktives Handygerät	-	-	-	■

KLIMATISIERUNG

Klimaanlage manuell	■	-	-	-
Klimaautomatik	-	■	■	■
Beheizbare Heckscheibe	■	■	■	■
Pollenfilter	■	-	-	-
Pollenfilter mit Aktivkohle	-	■	■	■

KOMFORT

Tempomat mit Geschwindigkeitsbegrenzer	■	■	-	-
Adaptive Geschwindigkeitsregelung (ACC)	-	-	■	■
Zentralverriegelung	■	■	■	■
Außenspiegel elektrisch verstellbar, beheizbar	■	-	-	-
Außenspiegel elektrisch verstellbar, beheizt, einklappbar	-	■	■	■
Elektrische Parkbremse mit Auto-Hold-Funktion	-	-	■	■
Manuelle Parkbremse	■	■	-	-
Schlüsselloses Zugangssystem [KOS]	-	■	■	■
Zentralverriegelung mit Fernbedienung	■	-	-	-
Elektrische Fensterheber vorne mit Komfortschaltung	■	■	■	■
Elektrische Fensterheber hinten mit Komfortschaltung	■	■	■	■
Beheizbare Vordersitze	-	■	■	■
Beheizbares Lenkrad	-	■	■	■
Armlehne vorne	■	■	■	■

DIVERSES

Reifenreparatur-Set	■	■	■	■
Schaltwippen	-	-	?DCT only	?DCT only
Eco-Modus	■	■	■	■
Gangwechsel-Anzeiger (MT)	■	■	-	-

TECHNISCHE DATEN

		1.0L DOHC 6-GANG MANUELL	1.3L DOHC 6-GANG MANUELL	1.3L DOHC AUTOMAT	1.6L MPI HEV AUTOMAT	1.6L MPI PHEV AUTOMAT
MOTOR						
Zylinder / Ventile		3/12	4/16	4/16	4/16	4/16
Treibstoffart		Benzin	Benzin / Mild Hybrid	Benzin / Mild Hybrid	Benzin / Hybrid	Benzin / Plug-In Hybrid
Hubraum	ccm	999	1'333	1'333	1'598	1'598
Leistung	kW bei 1/min	67 / 4'600	103 / 4'500 - 6'000	116 / 5'500	69 / 5'600	68 / 5'600
Systemleistung					105 kW	117 kW
Maximales Drehmoment	Nm bei 1/min	160 / 2'000 - 3'750	260 / 1'750 - 3'500	270 / 1'800 - 3'750	148 / 3'600	144 / 3'200
Abgas-Norm		Euro 6d-Final	Euro 6d-Final	Euro 6d-Final	Euro 6d-Final	Euro 6d-Final
Batterie Typ					Li-Ion	Li-Ion,
Batteriespannung	V				230V	400V
Batterie Kapazität (Brutto)	kWh				1.26kWh	9.8kWh
Ladezeit Haushaltsteckdose (2,3 kW - 10A, Einphasig)	(0-100%)					ca. 4h30 bei 20°
Ladezeit Wallbox (3,7 kW - 16A, Einphasig)	(0-100%)					ca. 3h bei 20°
FAHRLEISTUNGEN						
Beschleunigung 0-100km/h	sec	14.0	10.3	8.5	9.9	10.1
Höchstgeschwindigkeit	km/h	168	196	204	170	170
NORMVERBRAUCH (WLTP)						
Gesamt	l/100 km	6.2	6.01	6.3	5.05	1.4
CO ₂ -Emission gesamt	g/km	141	138	142	114	32
CO ₂ -Emission aus der Treibstoffbereitstellung	g/km	33	31.67	33	26.61	12.5
CO ₂ -Zielwert*	g/km			118		
CO ₂ -Durchschnitt aller verkauften Neuwagen (Schweiz)	g/km			122		
*Provisorischer Zielwert nach neuem Prüfzyklus WLTP, entspricht Ziel 95 g/km gemäss NEFZ-Messverfahren						
GEWICHTE						
Leergewicht (inkl. Fahrer 75 kg)	kg	1'289-1'336	1'333-1'424	1'364-1'455	1'440-1'530	1'631-1'681
Zulässiges Höchstgewicht	kg	1'734	1'799	1'834	1'896	2'060
Zuladung	kg	477-533	477-552	447-536	450-533	435-516
Dachlast	kg	80	80	80	80	80
Anhängelast gebremst	kg	1'200	1'200	1'500	750	750
MASSE AUSSEN						
Länge	mm			4'228		
Breite	mm			1'797		
Höhe	mm			1'573		
Radstand	mm			2'639		
Wendekreisradius	m			11.1		
Bodenfreiheit unbeladen	mm			173		
Tankvolumen	Liter	48	48	48	48	39
LADERAUM						
Laderaum (Volumen VDA min.)	Liter	351	351	351	305	221
AUFHÄNGUNG, BREMSEN						
Vorderrad-Aufhängung				Mc Pherson Federbeine		
Hinterrad-Aufhängung				Verbundlenkerachse		
Bremsen vorne				Scheibenbremsen		
Bremsen hinten		Trommelbremsen	Trommelbremsen	Trommelbremsen	Scheibenbremsen	Scheibenbremsen



Alle Masse in mm



MITSUBISHI SERVICE COMMITMENT

Ihr Auto, unser Versprechen.

Abenteuer mit Vertrauen

Über 100 Jahre Handwerkskunst, Leidenschaft und Hingabe stecken im fachmännischen Design und der optimalen Leistung Ihres Mitsubishi Motors Fahrzeugs.

Wir sind von der Qualität unserer Fahrzeuge und unseres Zubehörs überzeugt, und wir möchten, dass Sie dasselbe empfinden. Deshalb kommt jedes neue Auto mit unserem **Service-Versprechen**.

UNSER SERVICECOMMITMENT/

- 5 Jahre Fahrzeuggarantie
- 5 Jahre Garantie für Originalzubehör
- 5 Jahre MAP Mitsubishi Assistance
- Kostenloser Gesundheitscheck des Fahrzeugs
- 8 Jahre/160'000km Garantie auf die Batteriekapazität

Das Mitsubishi Service-Versprechen ist ein Angebot der Mitsubishi Motors (Deutschland) GmbH. Es gilt für alle Neuzulassungen in Deutschland. Es gelten die örtlichen Gegebenheiten, bitte lesen Sie in der Bedienungsanleitung nach.



Es gelten die örtlichen Gegebenheiten, bitte lesen Sie in der Bedienungsanleitung nach.





Preise, Ausstattung und Daten können jederzeit und ohne Vorankündigung geändert werden. Ausstattungsdetails, technische Daten und Gewichtsangaben ohne Gewähr. Die in dieser Broschüre dargestellten Farben können aufgrund des Druckverfahrens leicht von den tatsächlichen Farben der verwendeten Lacke und Materialien abweichen. Alle Rechte vorbehalten. Mitsubishi Anschlussgarantie der Quality1 AG. Alle Preise in CHF, inkl. 8.1 % MWST, gültig ab 01.06.2024 Aktionen gültig bei allen teilnehmenden Mitsubishi Händlern. Gültig bei Immatrikulation von 01.06.2024 bis 31.12.2024. Der Grundpreis stellt die Berechnungsgrundlage für den Flottenrabatt dar. Die Verbrauchsangaben in unseren Verkaufsunterlagen sind europäische Treibstoff- Normverbrauchs-Angaben, die zum Vergleich der Fahrzeuge dienen. In der Praxis können diese je nach Fahrstil, Zuladung, Topographie und Jahreszeit teilweise deutlich abweichen. Wir empfehlen ausserdem den ecodrive-Fahrstil zur Schonung der Ressourcen. CO₂- Durchschnitt aller verkauften Neuwagen in der CH: 122 g/km Es wurden alle Anstrengungen unternommen, um sicherzustellen, dass der Inhalt dieser Veröffentlichung zum Zeitpunkt der Drucklegung korrekt und aktuell war. Kein Teil dieser Publikation darf ohne vorherige schriftliche Genehmigung von Mitsubishi Motors Europe B.V. in irgendeiner Form oder mit irgendwelchen Mitteln vervielfältigt werden.