

ASX


**MITSUBISHI
MOTORS**
Drive your Ambition





La nuova ASX

Il SUV compatto ibrido elettrificato

Connettiti con l'ASX

Conoscete la nuova ASX: Un SUV compatto ibrido elettrificato con motorizzazioni versatili, connettività avanzata, funzioni di sicurezza premium e una garanzia di 5 anni. Ridefinite la vostra esperienza di guida.



Design

Design per la vita urbana

Aumentate il fascino del vostro veicolo con dettagli esterni di stile. Un look distintivo è al centro della nostra strategia di design. La nuova ASX è l'incarnazione di questa idea. La vistosa griglia del radiatore le conferisce un aspetto sportivo che sottolinea la sua disponibilità a conquistare il mondo.

Design moderno e dinamico

La Mitsubishi ASX 2025 colpisce per il suo frontale dinamico e robusto e per il design posteriore di grande impatto. Il design muscoloso e lo spazio di carico versatile danno a questo SUV compatto la capacità di andare ovunque.





La sicurezza incontra prestazioni

Il frontale della ASX non solo ha un aspetto deciso da SUV compatto, ma presenta anche il DYNAMIC SHIELD. Questo design accattivante trasmette un senso di protezione e prestazioni.



Per saperne di più la strada davanti a voi

La ASX 2025 è dotata di fari a LED più efficienti e duraturi che producono una luce più luminosa e calda. Inoltre, abbagliano meno gli altri utenti della strada. Migliore visibilità per i veicoli che seguono. Le luci posteriori a LED curve conferiscono all'ASX un carattere sportivo e offrono una migliore visibilità nonostante le dimensioni ridotte.



Interno

02



▲ Instyle



▲ Intense



▲ Inform

Progettata pensando al comfort

Con un ampio spazio per la testa e per le gambe, un tocco di lusso e tutta la tecnologia necessaria, l'abitacolo della ASX è pronto ad affrontare qualsiasi situazione. I sedili sono stati progettati per offrire il massimo sostegno. Sono disponibili in tessuto resistente o, per un tocco di lusso in più, in pelle.

Spazio per cinque persone e i loro bagagli


La nuova ASX offre spazio sufficiente per far viaggiare comodamente cinque persone. L'ampio portellone posteriore e il pianale di carico basso facilitano le operazioni di carico e scarico, e anche con cinque passeggeri a bordo avrete comunque a disposizione 358 litri di spazio di carico.



Il sedile posteriore a panchina offre spazio per tre persone nella parte posteriore. È dotato di un pulsante per un facile sblocco che consente di ripiegarlo in avanti per trasportare oggetti più grandi. Il sedile posteriore può anche essere diviso 60:40 per trasportare oggetti più lunghi.

Inonda l'interno l'abitacolo con la luce

Il tetto panoramico lascia entrare più luce solare nel veicolo e garantisce un abitacolo rilassato. È possibile scegliere tra 4 impostazioni, personalizzabili in base alle proprie preferenze.





Colori da abbinare il vostro stato d'animo

Per rendere l'abitacolo più piacevole non solo per il guidatore, ma anche per i passeggeri, l'abitacolo presenta accenti sottili che aiutano a rilassarsi. Ad esempio, è possibile scegliere l'illuminazione ambientale tra una gamma di colori che si adattano al vostro umore.



Personalizzare il display

Un display multi-informazioni a colori è posizionato direttamente di fronte al conducente. Ospita il tachimetro e il contagiri, fornisce informazioni attuali, lo stato della modalità di guida e molto altro ancora. È possibile personalizzarlo per soddisfare le proprie esigenze.



Più spazio per riporre i bagagli

L'Air Console offre un ulteriore spazio di stivaggio tra i sedili anteriori. Nella parte superiore, che "galleggia" sopra la parte inferiore "galleggia" sopra la parte inferiore, contiene la leva del cambio e il vano portaoggetti. Il caricatore wireless per smartphone e altri vani portaoggetti si trovano nella sezione inferiore.

Conoscete tutte le funzioni

5 anni di garanzia

Con una garanzia di 5 anni, non si ottiene solo la tranquillità. Avrete anche una garanzia di 8 anni/160.000 km sulla capacità della batteria e 5 anni di assistenza stradale (MAP).



Moderno e dinamico

Il frontale dell'ASX non solo ha un aspetto deciso da SUV compatto, ma presenta anche il DYNAMIC SHIELD. Questo design accattivante trasmette un senso di protezione e prestazioni.

Trazioni elettrificate

Dal motore a benzina all'ibrido leggero fino all'ibrido a ricarica automatica (HEV): c'è una Mitsubishi ASX che fa per voi. (HEV) - c'è una Mitsubishi ASX che fa al caso vostro.

Rimanere connessi

La nuova ASX è un grande passo avanti nella connettività. È dotata di Google integrato, che consente di accedere a Google Maps™, Google Assistant™ e Google Play™, nonché all'app My Mitsubishi Motors.

Design moderno

La Mitsubishi ASX MY25 colpisce per il suo frontale dinamico e robusto e per il design posteriore di grande impatto. Il design muscoloso e lo spazio di carico versatile danno a questo SUV compatto la capacità di andare ovunque.



Modalità di guida

Scegliete tra 4 modalità di guida: COMFORT, ECO, SPORT e PERSO. Per un'ulteriore personalizzazione, è possibile cambiare la modalità di guida, impostare l'illuminazione ambientale e modificare la visualizzazione digitale del conducente sul display della strumentazione.

Funzioni di sicurezza avanzate

Compatta nelle dimensioni, grande nella sicurezza. L'ASX dispone di oltre 20 nuovi e moderni sistemi di sicurezza e comfort a bordo, come il MI-PILOT semi-autonomo.

Tecnologia

03



Una scelta entusiasmante di motorizzazioni

Scegliete un motore a benzina dai consumi contenuti o optate per una versione mild hybrid con i relativi vantaggi per l'ambiente.

	Benzina	Mild-Hybrid manuale	Mild Hybrid automatico	Hybrid (HEV)
Funzioni	Cambio manuale a 6 marce	Cambio manuale a 6 marce	Cambio a doppia frizione a 6 marce	Cambio automatico
	Turbocompressore 1.0L	Turbocompressore 1.3L	Turbocompressore 1.3L	Motore da 1,6L e motore elettrico
Vantaggi	Questo motore compatto con turbocompressore e è agile, economico e ideale per la guida moderna. Basse emissioni di CO2.	Il piccolo motore elettrico fornisce supporto in fase di accelerazione e nel traffico stop-and-go. Garantisce un minor consumo di carburante e minori emissioni.	Il piccolo motore elettrico fornisce supporto in fase di accelerazione e nel traffico stop-and-go. Garantisce un minor consumo di carburante e minori emissioni. Per chi preferisce il cambio automatico.	Si ricarica durante la guida. Il motore elettrico guida il veicolo a bassa velocità - fino all'80% dei viaggi in città sono effettuati come viaggi EV. Più economico degli ibridi leggeri e con minori emissioni di CO2 - fino al 40% di risparmio di carburante. È anche più silenzioso e più reattivo.



Harman Kardon L'audio

Der ASX MY25 verfügt über ein Harman Kardon® Premium Audio System mit 9 Lautsprechern - einer davon befindet sich sogar im Kofferraum, gekoppelt mit einem Subwoofer.

Das Ergebnis sind wunderbar klare Bässe, knackige Mitten und sanfte Höhen.



Ricarica wireless

Un tappetino di ricarica wireless è un'altra idea ben congegnata. È sufficiente posizionare lo smartphone sulla superficie di ricarica per avviare il processo di ricarica. Supporta tutti i dispositivi mobili con certificazione Qi e MagSafe®.



Connettività State-of-the-art

Abbiamo introdotto una serie di innovazioni per tenervi connessi durante ogni viaggio.



Nota: Apple CarPlay è un marchio di Apple Inc. ed è registrato negli Stati Uniti e in altri Paesi. Per ulteriori informazioni: www.apple.com/ios/carplay/. Android Auto e altri marchi correlati sono marchi di Google LLC. Per ulteriori informazioni: www.android.com/auto/

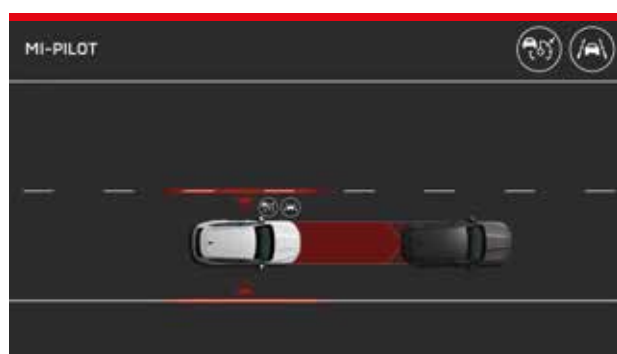
*Stop & Go e MI-PILOT sono disponibili solo per le trasmissioni automatiche (comprese quelle HEV).

Sicurezza



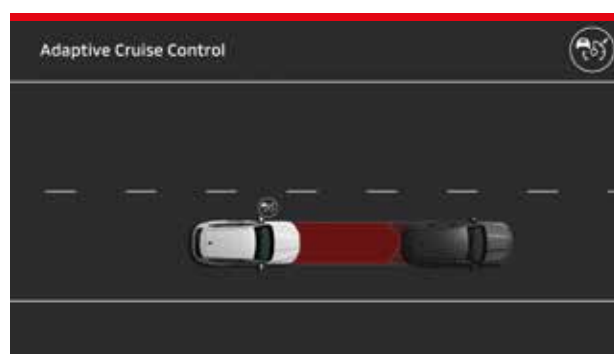
MI-Pilot*

Questo sistema semi-autonomo combina l'Adaptive Cruise Control [ACC] (per mantenere la distanza dal veicolo che precede) con il Lane Centre Assist [LCA] (per mantenere la corsia) per un maggiore comfort e sicurezza nei lunghi viaggi.



Controllo adattivo della velocità di crociera con controllo con Stop & Go* [ACC]

Questa tecnologia attiva vi aiuta a mantenere la distanza dal veicolo che vi precede, pur mantenendo la velocità. Non solo rallenta la nuova ASX fino all'arresto, ma segue anche il veicolo che precede quando accelera di nuovo.



Assistente di parcheggio automatico

Non sarebbe bello potersi sedere e parcheggiare da soli? Questo è esattamente ciò che fa il sistema Autopark Assist. Con l'ausilio di 12 sensori presenti sulla ASX, il sistema vi aiuta a parcheggiare controllando il volante. Tutto ciò che dovete fare è premere il pedale e la marcia. Il sistema funziona anche nei parcheggi paralleli e diagonali.



Sicurezza all'apertura delle portiere [OSEA]

Con l'aiuto di due radar laterali posteriori, questo sistema rileva i veicoli in avvicinamento da dietro. Se si sta avvicinando qualcosa e si sta per scendere dal veicolo, una spia si accende nello specchietto retrovisore esterno. Se il veicolo in arrivo è molto vicino, si accende una luce di avvertimento nello specchietto retrovisore esterno, una luce ambientale lampeggiante nella portiera e un simbolo di avvertimento nel quadro strumenti.



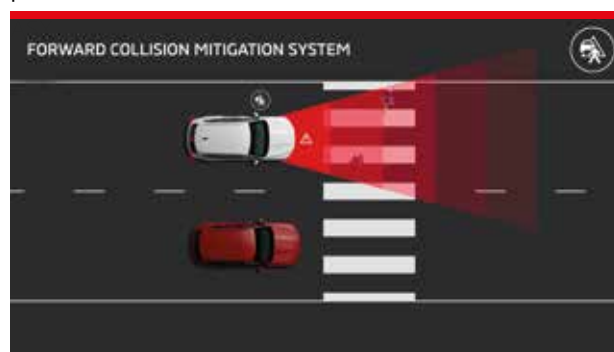
Assistente al cambio di corsia di uscita [ELKA]

Utilizzando telecamere e radar, il sistema ELKA monitora tre aspetti: i veicoli in arrivo nella direzione opposta che potrebbero causare una collisione, i veicoli che vi hanno già sorpassato quando state per uscire e la probabilità che il vostro veicolo esca di strada. In ognuna di queste situazioni, il sistema ELKA reagisce con un intervento correttivo sullo sterzo.



Assistenza alla frenata d'emergenza [FCM]

Utilizzando il radar di bordo e una telecamera anteriore, il sistema valuta la distanza dal veicolo che precede (fermo o in movimento), anche dal pedone o dal ciclista. Se c'è un rischio di collisione e il conducente frena, ma il rischio rimane, il sistema emette un avviso e applica una frenata supplementare. Se il conducente non frena o frena in modo insufficiente, il sistema frena automaticamente o porta la ASX all'arresto.



Avviso di traffico trasversale posteriore [RCTA]

L'allarme traffico trasversale utilizza la tecnologia radar per rilevare se il traffico o i pedoni si stanno avvicinando da dietro durante il parcheggio. In tal caso, viene emesso prima un segnale visivo e poi uno acustico. È particolarmente utile quando si fa retromarcia in condizioni di scarsa visibilità.

*Stop & Go e MI-PILOT sono disponibili solo per le trasmissioni automatiche (incluso HEV).

Connettività

06

La nuova ASX è un grande passo avanti in termini di connettività. È dotata di Google built-in, che consente di accedere a Google Maps™, Google Assistant™ e Google Play™, mentre l'app My Mitsubishi Motors mette altre funzioni a portata di mano.



Google Play™

Tutte le vostre app preferite sul display

Con Google Play™ è facile portare le vostre app preferite sul display dell'infotainment della ASX. Tutto ciò che serve è un account Google. Quindi scaricate applicazioni come Spotify dal negozio online sulla vostra ASX.



Navigazione

Google MAPS™ precise e aggiornate

Vi presentiamo la nuova ASX con Google integrato. Fornisce un accesso facile e comodo a Google Maps™ per guidarvi a destinazione in modo semplice e affidabile, con informazioni sul traffico in tempo reale.



Comandi vocali

La vita è facile con Google Assistant™

Non sarebbe fantastico se poteste dire alla vostra ASX cosa fare o dove andare, in modo da potervi concentrare sulla strada? L'Assistente Google™ serve proprio a questo. Basta impartire un comando vocale e tutto sarà fatto per voi.

L'applicazione My Mitsubishi Motors

Più controllo con la nostra app

Utilizzate l'app My Mitsubishi Motors per trovare informazioni importanti ed eseguire utili funzioni quotidiane.



My car finder

Trova facilmente la tua ASX in un parcheggio affollato

In una città o in un parcheggio affollato, può essere difficile ricordare esattamente dove si è parcheggiato il veicolo. Questa funzione dell'app vi semplifica le cose.

Chilometraggio del veicolo

Quanti chilometri ho percorso?

Se volete sapere il vostro chilometraggio, non dovete tornare al vostro veicolo: ve lo dirà l'app.

Livello della benzina

Informatevi sulle soste per il rifornimento prima di partire

Volete sapere se dovete fermarvi a fare rifornimento? L'app ve lo dirà prima ancora di iniziare il viaggio.

Aiuto in caso di emergenza

L'aiuto è a portata di tap

Per chiamare il soccorso stradale basta toccare un pulsante nell'area di assistenza. In caso di emergenza, non è più necessario cercare un numero.

Smart lock

Ricevere una notifica se la ASX non è bloccata

Riceverete una notifica tramite l'app se avete dimenticato di bloccare il veicolo.

Inviare la destinazione alla macchina

Pianificare il percorso in anticipo

Questa funzione è davvero pratica: potete pianificare il vostro percorso in anticipo nell'app, indipendentemente da dove vi trovate, e poi inviare le informazioni all'auto.

Personalizzazione

Personalizzare l'esperienza di guida

L'SDA è lo schermo di infotainment al centro della plancia del veicolo. Qui è possibile personalizzare molte delle impostazioni della ASX. È possibile scegliere tra 4 modalità di guida: COMFORT, ECO, SPORT e PERSO. Per un'ulteriore personalizzazione, è possibile cambiare la modalità di guida, regolare l'illuminazione ambientale e modificare il display digitale del conducente sul quadro strumenti.



Personalizzate il vostro veicolo con il colore

La ASX è disponibile in cinque accattivanti colori metallizzati.

▼ Crystal White



▼ Onyx Black



▼ Royal Blue



▼ Steel Grey



▼ Sunrise Red



Rendetelo vostro e solo vostro

Ogni accessorio originale Mitsubishi Motors è realizzato con la stessa passione e competenza che rende ogni Mitsubishi sicura, resistente e performante ai massimi livelli. La qualità e il design si abbinano e migliorano il vostro veicolo, sia che scegliate opzioni stilistiche di grande impatto, che una maggiore protezione o un maggiore comfort. Come per la nuova ASX, gli Accessori Originali hanno una garanzia di 5 anni.



▲ **Protezione modulare del bagagliaio**
Facile installazione.



▲ **Cerchi in alluminio (17" o 18")**
Design multipli. Disponibile anche con pneumatici invernali.



▲ **Box sul tetto**
Porta bagagli multifunzionale
Dimensioni: 380 / 480 / 630 litri





▲ **Protezione portellone**
Design nero o argento.



▲ **Ricarica wireless**
Ricarica a induzione per gli smartphone.



▲ **Soluzioni di traino**
Fisso, staccabile, retrattile.



▲ **Copri soglia interni**
Sono disponibili diversi design.
Disponibile anche con illuminazione.



▲ **Portabici**
Fino a 3 biciclette. Disponibili più modelli.



▲ **Passi laterali**
Sono disponibili diversi design.
Elegante e funzionale.



Accessori originali



▲ Organizzatore di scarponi



▲ Rivestimento per portabagaglio





Linee di attrezzature

Inform



- 10,4" Smartphone-link Display Audio
- Ruota 17"
- Strumentazione con display da 7"
- Volante in similpelle
- Regolatore-limitatore di velocità
- Rivestimento del capo grigio scuro marmorizzato
- Rilevamento e avvisatore di sonnolenza
- Sistema di chiamata di emergenza
- Assistente al cambio di corsia di uscita
- Sedili in tessuto nero/grigio
- Assistenza alla frenata di emergenza
- Retrovisori esterni sbrinabili (in nero metallizzato)
- Assistente intelligente di velocità
- Avviso di deviazione dalla corsia di marcia
- Aiuto attiva per il mantenimento della corsia
- Sensori luce
- Sensori di parcheggio posteriori
- Telecamera di retromarcia
- Antenna sul tetto «Shark Fin»
- Fari & fari posteriori a LED



Invite



In aggiunta a quelli dell'equipaggiamento Inform:

- Climatizzatore automatico (incl. filtro antipolline con carbone attivo)
- Apertura / chiusura «senza chiavi»
- Sensori pioggia
- Finestrini oscurati
- Reling sul tetto
- Sedili anteriori riscaldabili



L'immagine mostra un Invite/AT

Intense



In aggiunta a quelli dell'equipaggiamento Invite:

- 2x USB-C sul retro
- Specchietto retrovisore ad oscuramento automatico
- Avvisatore angolo morto
- Retrovisori esterni reclinabili elettricamente
- Freno di stazionamento elettrico con funzione di "Auto Hold"
- Sensori di parcheggio anteriori, laterale e posteriore
- Multi-sense con illuminazione ambientale
- Avviso di traffico trasversale posteriore
- Icaricatore smartphone a induzione
- Regolatore di velocità adattativo
- Console centrale flottante
- MI-Pilot con assistente alla centratura delle tracce
- Volante riscaldabile
- Cerchi in alluminio da 18"
- Parabrezza riscaldabile
- Strumentazione digitale con display da 10"
- Telecamera panoramica a 360°
- Navigazione + Google built-in
- Assistente parcheggio aut.
- Combinazione (tessuto e similpelle) nero/grigio chiaro



L'immagine mostra un Intense/AT



Instyle



In aggiunta a quelli dell'equipaggiamento Intense:

- Sedili in pelle nera
- Supporto lombare regolabile
- Specchietto retrovisore senza cornice
- Audio Premium Harman Kardon® con 9 altoparlanti
- Sedile del conducente regolabile elettricamente
- Tettuccio scorrevole panoramicoelettrico



L'immagine mostra un Instyle/AT



EQUIPAGGIAMENTO
INFORM
INVITE
INTENSE
INSTYLE
SICUREZZA

Assistenza alla frenata di emergenza	■	■	■	■
Sistema frenante antibloccaggio	■	■	■	■
Airbag conducente e passeggero	■	■	■	■
Sistema di controllo pressione pneumatici	■	■	■	■
Controllo attivo della stabilità con partenza in salita assistita	■	■	■	■
MI-Pilot con assistente alla centratura delle tracce	-	-	■	■
Avvisatore angolo morto (BSW)	-	-	■	■
Rilevamento e avvisatore di sonnolenza	■	■	■	■
Assistente parcheggio aut.	-	-	■	■
Sensori di parcheggio posteriori	■	■	-	-
Sensori di parcheggio anteriori, laterale e posteriore	-	-	■	■
Avviso di traffico trasversale posteriore	-	-	■	■
Sicurezza all'apertura delle portiere	-	-	■	■
Assistente intelligente di velocità	■	■	■	■
Sistema di riconoscimento della segnaletica stradale con avviso di velocità	-	-	■	■
Sistema di riconoscimento della segnaletica stradale (TSR)	■	■	-	-
Assistenza alla frenata d'emergenza (FCM)	■	■	■	■
Attivazione automatica degli abbaglianti (AHB)	-	-	■	■
Telecamera di retromarcia	■	■	■	■
Sensori luce	■	■	■	■
Sensori pioggia	-	■	■	■
Aiuto attiva per il mantenimento della corsia (LKA)	■	■	■	■
Avviso di deviazione dalla corsia di marcia (LDW)	■	■	■	■
Assistente al cambio di corsia di uscita	■	■	■	■
Airbag laterali anteriori	■	■	■	■
Airbag a tendina anteriori e posteriori	■	■	■	■
Telecamera panoramica a 360°	-	-	■	■

ESTERNO

Reling sul tetto (argento)	-	■	■	-
Tettuccio scorrevole panoramico elettrico	-	-	-	■
Finestrini oscurati	-	■	■	■
Finestrini colorati	■	-	-	-
Due luci di retromarcia	■	■	■	■
Cerchi in alluminio da 18": bicolore nero	-	-	■	■
17" Ruota flex	■	■	-	-
Retrovisori esterni in nero metallizzato	■	■	■	■
Antenna sul tetto «Shark Fin»	-	-	■	■
Maniglie esterne delle portiere nel colore della vettura	■	■	■	■
Luci diurne a LED	■	■	■	■
Calandra nera lucida con inserto cromato	■	■	■	■
Griglia anteriore inferiore nero lucido	■	■	■	■
Parti decorative anteriori paraurti nero	■	■	-	-
Parti decorative anteriori paraurti nero lucido	-	-	■	■
Protezione antincastro anteriore nero	■	-	-	-
Protezione antincastro anteriore nero lucido	-	■	■	■
Finiture dei parafranghi laterali nero	■	■	-	-
Finiture dei parafranghi laterali nero lucido con inserto cromato	-	-	■	■
Strisce laterali nere	■	■	-	-
Strisce laterali argento/cromo	-	-	■	■
Maniglie laterali nere	■	■	■	■
Maniglie laterali argento/cromo	-	-	■	■
Alettone posteriore nero	■	-	-	-
Alettone posteriore nero lucido	-	■	■	■
Paraurti posteriore nero	■	■	-	-
Paraurti posteriore nero lucido	-	-	■	■
Fari & fari posteriori a LED	■	■	■	■
Scarico scomparsa	■	■	○	○
Esterno bicolore con tetto nero	-	-	○	○
Spoiler posteriore	■	■	■	■

INTERNO

Volante in similpelle	■	■	■	■
Console centrale flottante	-	-	■	■
Specchietto retrovisore ad oscuramento automatico	-	-	■	■
Specchietto retrovisore ad oscuramento manuale	■	■	-	-
Ripiano inferiore del bagagliaio	-	■	■	■
Multi-sense con illuminazione ambientale	-	-	■	■
Bagagliaio con copribagagli	■	■	■	■
Specchietto retrovisore senza cornice	-	-	-	■

EQUIPAGGIAMENTO
INFORM
INVITE
INTENSE
INSTYLE
SEDILI

Sedili in pelle nera	-	-	-	■
Combinazione (tessuto e similpelle) nero/grigio chiaro	-	-	■	-
Sedili in tessuto nero/grigio	■	■	-	-
3 Poggiatesta posteriori	■	■	■	■
Sedile conducente regolabile in altezza	■	■	■	-
Sedile del passeggero regolabile in altezza	-	-	■	■
Sedile del conducente regolabile elettricamente	-	-	-	■
Schienali sedili posteriori reclinabili separatamente 1/3-2/3	■	■	■	■
Sedili con ISOFIX (1 passeggero anteriore e 2 posteriori)	■	■	■	■
Supporto lombare regolabile	-	-	-	■
Sedili anteriori riscaldabili	-	■	■	■

AUDIO, COMUNICAZIONE

10,4" Smartphone-Link Display Audio	■	■	■	■
Navigazione + Google built-in	-	-	■	■
Audio Premium Harman Kardon® con 9 altoparlanti	-	-	-	■
Sistema di chiamata di emergenza	■	■	■	■
Strumentazione con display da 7"	■	■	-	-
Strumentazione digitale con display da 10"	-	-	■	■
Icaricatore smartphone a induzione	-	-	-	■

CLIMATIZZATORE

Climatizzatore manuale	■	-	-	-
Climatizzatore automatico	-	■	■	■
Lunotto posteriore riscaldabile	■	■	■	■
Parabrezza riscaldabile	-	-	■	■
Filtro antipolline	■	-	-	-
Filtro antipolline con carbone attivo	-	■	■	■

COMFORT

Regolatore-limitatore di velocità	■	■	-	-
Regolatore di velocità adattativo (ACC)	-	-	■	■
Chiusura centralizzata	■	■	■	■
Retrovisori esterni sbrinabili e regolabili	■	■	-	-
Retrovisori esterni sbrinabili, regolabili e reclinabili elettricamente	-	-	■	■
Freno di stazionamento elettrico con funzione di "Auto Hold"	-	-	■	■
Freno di stazionamento manuale	■	■	-	-
Apertura / chiusura «senza chiavi» [KOS]	-	■	■	■
Chiusura centralizzata con telecomando	■	-	-	-
Alzacristalli anteriori elettrici con funzione comfort	■	■	■	■
Alzacristalli posteriori elettrici con funzione comfort	■	■	■	■
Volante riscaldabile	-	■	■	■
Bracciolo anteriore	■	■	■	■

DIVERSI

Kit di riparazione pneumatici	■	■	■	■
Paddle del cambio	-	-	7DCT only	7DCT only
Modalità eco	■	■	■	■
Indicatore di cambio marcia (MT)	■	■	-	-

DATI TECNICI

1.0L DOHC MANUALE 6 MARCE	1.3L DOHC MANUALE 6 MARCE	1.3L DOHC AUTOMATICO 7 MARCE	1.6L MPI HEV AUTOMATICO
---------------------------------	---------------------------------	------------------------------------	-------------------------------

MOTORE

Cilindri / Valvole		3/12	4/16	4/16	4/16
Carburante		Benzina	Benzina / Mild Hybrid	Benzina / Mild Hybrid	Benzina / Hybrid
Cilindrata	ccm	999	1'332	1'332	1'598
Potenza	kW a 1/min	67 / 5'000	103 / 6'000	116 / 5'500	69 / 5'600
Prestazioni del sistema					105 kW
Coppia massima	Nm a g/min	160 / 2'000	260 / 1'750	270 / 1'800	148 / 3'600
Normativa gas di scarico		Euro 6d-Final	Euro 6d-Final	Euro 6d-Final	Euro 6d-Final
Tipo di batteria					Li-Ion
Tensione della batteria	V				230V
Capacità della batteria (lorda)	kWh				1.26kWh

PRESTAZIONI

Accelerazione 0-100km/h	sec	14.0	10.3	8.5	9.9
Velocità massima	km/h	168	180	180	170

CONSUMO OMOLOGATO (WLTP)

Categoria efficienza energetica		C	C	C	B
Combinato	l/100 km	5.9	5.9	6.0	4.7
Consumo di elettricità	kWh/100km				
Equivalente benzina	l/100km				
Emissioni totali CO ₂	g/km	134	134	135	107
Emissioni di CO ₂ derivanti dalla messa a disposizione di carburante	g/km	32	31	32	26
Valore obiettivo di CO ₂ *	g/km			118	
Media di tutte le automobili nuove vendute in Svizzera	g/km			122	

*Obiettivo provvisorio secondo la nuova procedura di prova WLTP; corrisponde all'obiettivo di 95 g/km secondo la procedura di misurazione NEDC

PESO

Peso a vuoto (incl. conducente 75 kg)	kg	1'294-1'344	1'341-1'391	1'373-1'427	1'451-1'505
Peso massimo totale	kg	1'730	1'780	1'830	1'900
Carico compl. ammiss.	kg	386-436	389-439	403-457	395-449
Carico tetto	kg	80	80	80	80
Carico rimorch. frenato (omologato)	kg	1'200	1'200	1'200	750

DIMENSIONI ESTERNE

Lunghezza	mm			4'228	
Larghezza	mm			1'797	
Altezza	mm			1'567-1576	
Passo	mm			2'639	
Raggio di sterzata	m			11.1	
Altezza dal suolo (a vuoto)	mm			141 / 173	
Capacità serbatoio	Liter	48	48	48	48

DIMENSIONI INTERNE

Volume di carico massimo	Liter	351	351	351	305
--------------------------	-------	-----	-----	-----	-----

SOSPENSIONI, FRENI

Sospensioni anteriori	Sospensioni Mc Pherson			
Sospensioni posteriori	Asse posteriore multilink			
Freni anteriori	dischi autoventilanti			
Freni posteriori su Inform e Invite	freni a tamburo	freni a tamburo	freni a tamburo	freni a tamburo
Freni posteriori su Intense e Instyle	dischi autoventilanti dischi autoventilanti			



1797



1797



875 mm

2639 mm

4228 mm

1573 mm

**SERVICE
COMMITMENT/**

MITSUBISHI SERVICE COMMITMENT

La vostra auto, la nostra promessa

Avventura in tutta sicurezza

Più di 100 anni di artigianato, passione e dedizione sono alla base del design esperto e delle prestazioni ottimali del vostro veicolo Mitsubishi.

Siamo sicuri della qualità dei nostri veicoli e dei nostri accessori e vogliamo che anche voi lo pensiate. Ecco perché ogni nuova auto è accompagnata dalla nostra **promessa di servizio**.

Il nostro SERVICECOMMITMENT/

- 5 anni / 100'000 km di garanzia del veicolo*
- 5 anni / 100'000 km di garanzia sugli accessori originali */**
- 5 anni MAP Mitsubishi Assistance
- Controllo del veicolo gratuito***
- 8 anni / 160'000 km di garanzia per la batteria di trazione*

* il primo raggiunto si applica. ** Montati prima della prima messa in circolazione della vettura.
*** In relazione alle regole della manutenzione



Si applicano le condizioni locali, si prega di consultare le istruzioni per l'uso.



Prezzi, dotazioni e dati sono soggetti a modifiche in qualsiasi momento e senza preavviso. Dettagli di equipaggiamento, dati tecnici e informazioni relative al peso senza garanzia. Mitsubishi estensione di garanzia Quality1 AG. Tutti i prezzi sono in franchi svizzeri, 8.1% IVA incl. validità dal 1.6.2024. Promozioni valide presso tutti i concessionari aderenti all'iniziativa. Valida con immatricolazione dal 1.6.2024 al 31.12.2024. Il prezzo di base costituisce le fondamenta per il calcolo dello sconto per flotte.

Le indicazioni sul consumo di carburante nei nostri opuscoli si basano sul nuovo ciclo di guida europeo (NEDC) europeo di consumo normalizzato che ha l'obiettivo di permettere il paragone tra diverse vetture. Nell'uso quotidiano i consumi possono variare sensibilmente in funzione dello stile di guida, del carico, della topografia e della condizioni climatiche. Raccomandiamo sempre un tipo di guida rispettoso dell'ambiente. CO₂ media di tutte le automobili nuove vendute in Svizzera: 122 g/km. È stato fatto ogni sforzo per garantire che i contenuti di questa pubblicazione fossero corretti e aggiornati al momento della stampa. Nessuna parte di questa pubblicazione può essere riprodotta in qualsiasi forma o con qualsiasi mezzo senza la preventiva autorizzazione scritta di Mitsubishi Motors Europe B.V..

Mitsubishi Motors Europe B.V.

